

FÉDÉRATION DES PROFESSIONNELLS DE LA PISCINE

CARNET D'ENTRETIEN de votre piscine

DOCUMENT
RÉSERVÉ ADHÉRENT F.P.P.

VOTRE PISCINIER FPP



IMPORTANT

Ce livret doit être conservé et présenté à votre installateur dans le cas de toute intervention sous garantie et hors garantie.

Les conséquences directes ou indirectes du non-respect des consignes d'utilisation (guide d'utilisation) et d'entretien (carnet d'entretien) ou d'une utilisation hors normes, sont susceptibles d'entraîner la déchéance du régime des garanties légales et/ou contractuelles attachées à l'ouvrage.

SOMMAIRE

I.	IDENTIFICATION	3
	A/ L'installateur	
	B/ Le propriétaire	
	C/ La piscine	
	D/ Transfert de propriété	
II.	APPLICATION DES GARANTIES	7
III.	ÉLÉMENTS COUVERTS PAR LES GARANTIES	7
IV.	ÉLÉMENTS NON COUVERTS PAR LES GARANTIES	7
V.	COMMENT BÉNÉFICIER DU SERVICE DES GARANTIES	8
VI.	CARACTÉRISTIQUES TECHNIQUES DE VOTRE PISCINE	9
	A/ Caractéristiques du bassin	
	B/ Escalier	
	C/ Pièces à sceller	
	D/ Filtration	
	E/ Equipements complémentaires :	<ul style="list-style-type: none">• Traitement de l'eau• Réchauffage de l'eau• Couverture• Déshumidification• Les barrières• Les alarmes• Les couvertures• Les abris
	F/ Equipements de sécurité :	
VII.	MODIFICATION(S) TECHNIQUE(S) APRÈS LIVRAISON	12
VIII.	PLANNING D'ENTRETIEN DE VOTRE PISCINE	14
	A/ Préambule	
	B/ Planning d'entretien	
IX.	CARNET DE VISITES ANNUELLES DE VOTRE PISCINE	17
X.	QUELQUES RÈGLES À RESPECTER	37
XI.	LES CONSEILS DE SÉCURITÉ	37
XII.	ANNEXE 1. / LEXIQUE	38
XIII.	ANNEXE 2. / (GRILLE DE SUIVI DU CONTRÔLE DE L'EAU)	42



I. IDENTIFICATION

A. L'INSTALLATEUR

Dénomination de l'entreprise :
Adresse :
.....
Code Postal :
Ville :
Le responsable de chantier :
.....

Cachet de l'installateur

B. LE PROPRIETAIRE

Nom, prénom :
Adresse :
Code Postal : Ville :
Tél : Fax :
Mobile : Email :

C. LA PISCINE

Adresse de la réalisation :
Code Postal : Ville :
Tél : Fax :
Type de construction :
Fabricant :

Date de mise en service :

--	--	--	--	--	--

Numéro de carnet :

--	--	--	--	--	--

Date de mise en service :

--	--	--	--	--	--

Numéro de carnet :

--	--	--	--	--	--

Adresse de la réalisation :
Code Postal : Ville :
Tél : Fax :
Type de construction :
Fabricant :



DOCUMENT PRÉSERVÉ
RÉSERVÉ ACHÉRIENT



D/ TRANSFERT DE PROPRIETE

La garantie s'applique à tout propriétaire, dans la limite de durée fixée contractuellement et sous réserve d'avertir votre installateur en cas de transfert de propriété.

A cette fin, merci d'utiliser le coupon détachable correspondant et de l'adresser à l'installateur après l'avoir dûment complété.

Date du transfert de propriété : / / & Numéro de carnet :

Nom, prénom :

Adresse :

Code Postal : Ville :

Tél : Fax :

Mobile : Email :

6^{ème} PROPRIETAIRE

Date du transfert de propriété : / / & Numéro de carnet :

Nom, prénom :

Adresse :

Code Postal : Ville :

Tél : Fax :

Mobile : Email :

5^{ème} PROPRIETAIRE

Date du transfert de propriété : / / & Numéro de carnet :

Nom, prénom :

Adresse :

Code Postal : Ville :

Tél : Fax :

Mobile : Email :

4^{ème} PROPRIETAIRE

Date du transfert de propriété : / / & Numéro de carnet :

Nom, prénom :

Adresse :

Code Postal : Ville :

Tél : Fax :

Mobile : Email :

3^{ème} PROPRIETAIRE

Date du transfert de propriété : / / & Numéro de carnet :

Nom, prénom :

Adresse :

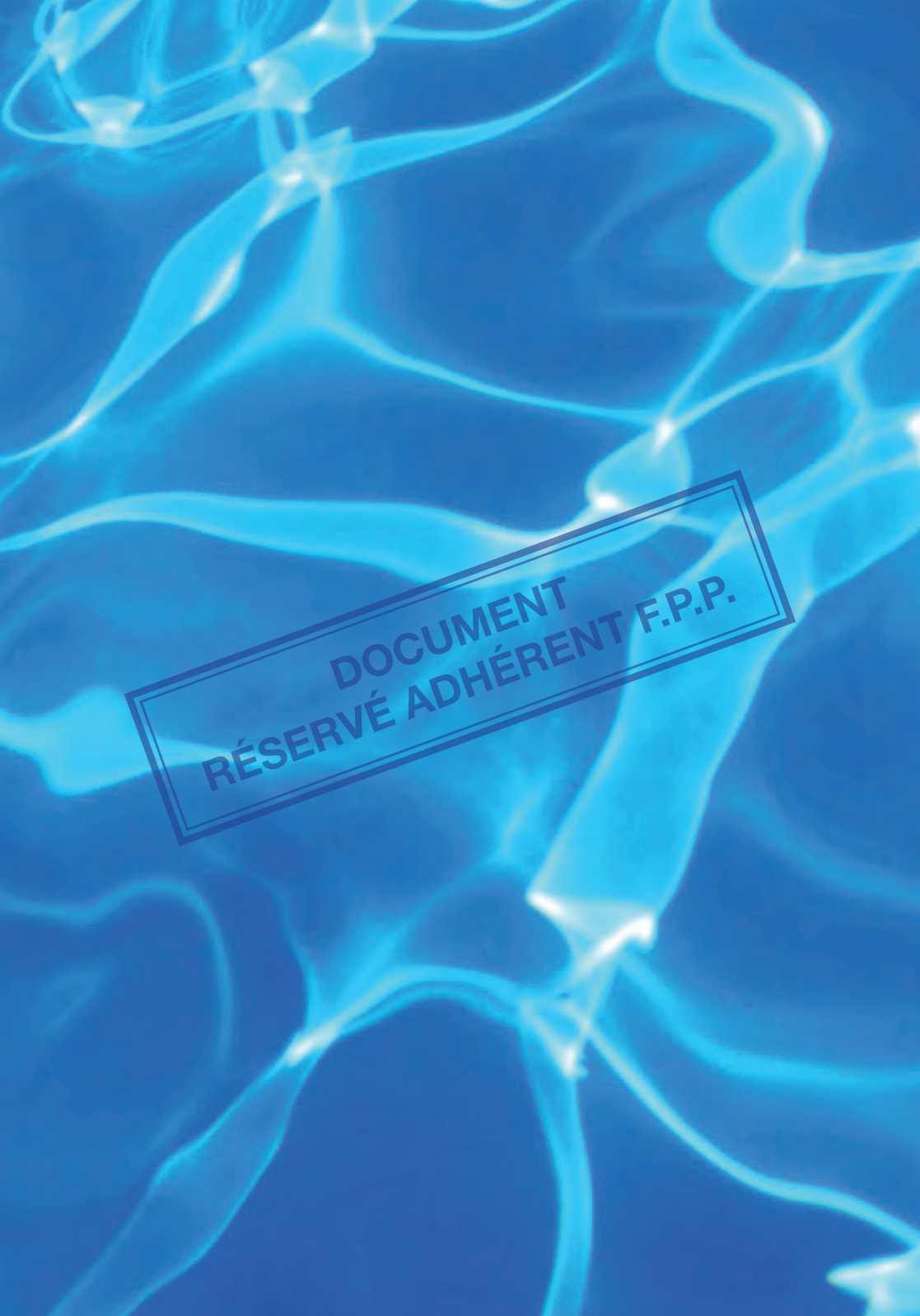
Code Postal : Ville :

Tél : Fax :

Mobile : Email :

2^{ème} PROPRIETAIRE

DOCUMENT
RÉSERVÉ ADHÉRENT F.P.P.



**DOCUMENT
RÉSERVÉ ADHÉRENT F.P.P.**



II. APPLICATION DES GARANTIES

Les seules garanties contractuelles liées à l'ouvrage sont celles accordées par l'installateur aux termes du contrat de commande d'ouvrage.

Indépendamment des garanties dites contractuelles, vous disposez de garanties légales notamment définies par les articles 1792 à 1792-3 du Code civil.

La validité de l'ensemble des garanties dont vous bénéficiez est subordonnée au respect scrupuleux des recommandations de votre installateur, des dispositions du présent carnet d'entretien, ainsi que du guide d'utilisation de votre piscine.

III. ELEMENTS COUVERTS PAR LES GARANTIES

Les garanties contractuelles couvrent la totalité des frais, pièces et main d'œuvre nécessaires à la remise en état de tout élément défectueux de votre piscine, c'est-à-dire toute défectuosité de matière ou d'installation.

Sauf à relever du domaine des exclusions ou limitations, ci-après, ces réparations seront effectuées à titre gracieux par votre installateur.

IV. ELEMENTS NON COUVERTS PAR LES GARANTIES

Il ne saurait y avoir droit aux garanties contractuelles dans les cas suivants :

- Lorsque les dommages ont une cause extérieure tels que, notamment, les facteurs environnementaux (pollution, climat...), les incendies, les manipulations abusives du dispositif de filtration ou de stérilisation, l'utilisation de pièces, de consommables et/ou de produits de traitement et d'entretien non conformes...



- Les dommages qui résultent d'un mauvais entretien, d'un manque de soin
- Lorsque l'entretien nécessitant des compétences professionnelles n'a pas été effectué par **un piscinier***
- Lorsqu'il s'agit d'opérations de maintenance courante (entretien, réglage, nettoyage, hivernage...).
- Les conséquences d'une usure normale.
- Lorsque le désordre trouve sa cause dans une modification de l'installation, même partielle, effectuée par un tiers, sans le concours, ni l'autorisation, de l'installateur.
- Conséquences indirectes d'une déaillance et notamment (perte de temps ; perte de jouissance ; perte de revenus ; consommation d'eau, consommables, produits de traitement...).

V. COMMENT BENEFICIER DU SERVICE DES GARANTIES

Dès lors que vous constatez un dysfonctionnement, une anomalie, une détérioration vous devez signaler expressément le problème à votre installateur, sans délai.

Ce dernier est à même d'établir un diagnostic et **seul habilité** à prendre en charge ou, à déléguer, les travaux de réparation au titre des garanties contractuelles.

DÉFINITION

***Piscinier :** Désigne un professionnel (personne physique ou morale) qui exerce l'activité principale d'installation et/ou de rénovation et/ou d'entretien/maintenance de piscines. A ce titre, les installateurs de piscines doivent, obligatoirement, justifier d'une assurance visant à couvrir leur responsabilité décennale, conformément aux termes de l'article L 421-I du Code des assurances.



VI. CARACTERISTIQUES TECHNIQUES DE VOTRE PISCINE

A/ CARACTERISTIQUES DU BASSIN

Surface du plan d'eau : m² Volume estimé :m³ environ

Type de structure :

Type de revêtement :

- | | | |
|---|--------------------------------------|--|
| <input type="checkbox"/> Skimmer(s) | <input type="checkbox"/> Débordement | <input type="checkbox"/> Puits de décompression |
| <input type="checkbox"/> Plage immergée | <input type="checkbox"/> Bac tampon | <input type="checkbox"/> Coffre de volet immergé |

En présence d'un ou plusieurs puits de décompression, il convient d'apporter les indications suivantes :

- | | |
|--|---|
| <input type="checkbox"/> Ecoulement gravitaire | <input type="checkbox"/> Pompe(s) de relevage |
|--|---|

Localisation du ou des puits :

B/ ESCALIER

- | | | | |
|------------------------------|----------------------|---------------------------------------|-------------------------------------|
| <input type="checkbox"/> Oui | ➤ Caractéristiques : | <input type="checkbox"/> Préfabriqués | <input type="checkbox"/> Maçonnés |
| <input type="checkbox"/> Non | | <input type="checkbox"/> Intérieurs | <input type="checkbox"/> Extérieurs |

C/ PIECES A SCELLER

(Préciser : marques, modèle...)

Bonde de fond : Skimmer :

Refoulement : Prise balai :

Trop plein : Projecteur :

Nage à contre courant :

Autres :

D/ FILTRATION

(Préciser : marques, modèle...)

Caractéristiques filtration : ☐ Intégrée au bassin ☐ Déportée (local technique...)

Filtre (marque / modèle) :



Pompe (marque / modèle / tension) :

☐ 220 V mono

☐ 380 V tri

Réglage D.M.T (disjoncteur magnétothermique) :

Référence du coffret électrique :

Élément filtrant (type / quantité) :

☐ Régulateur de niveau / Type :

☐ Compteur d'eau

☐ Bac de disconnexion

☐ Disconnecteur hydraulique

Autres :

En matière de piscine, il est préconisé d'utiliser de l'eau d'un réseau de distribution conforme à la Directive 98/83/CE relative à la qualité des eaux destinées à la consommation humaine. Il est fortement déconseillé d'utiliser les eaux d'autres provenances (forage, captage, puit...) dont la composition physico-chimique n'est pas constante. Si cette précaution n'est pas respectée, l'utilisateur devra impérativement faire procéder à une analyse de l'eau, immédiatement avant le remplissage du bassin, complétée par une analyse hebdomadaire afin de détecter l'éventuelle présence de métaux (fer, cuivre, manganèse...) dont les effets sur le revêtement peuvent être désastreux.

E/ EQUIPEMENTS COMPLEMENTAIRES

Appareil de nettoyage (marque / modèle) :

Surpresseur (marque / modèle / tension) :

☐ 220 V mono

☐ 380 V tri

Réglage D.M.T (disjoncteur magnétothermique) :

Nage à contre-courant (marque / modèle / tension) :

☐ 220 V mono

☐ 380 V tri

Réglage D.M.T (disjoncteur magnétothermique) :

I/ TRAITEMENT DE L'EAU (Produits et procédés)

A. Désinfection :

☐ Chlore

☐ Brome

☐ Oxygène actif

☐ PHMB (Biguanide)

☐ Ozone

☐ Electrolyse de sel

☐ U.V

☐ Cuivre / argent

☐ Doseur statique

☐ Injection automatisée

☐ Régulation automatisée

☐ Dosage manuel

☐ Autres :

Marque : Modèle :

B. Réglage PH : ☐ Dosage manuel ☐ Régulation automatisée

2/ RÉCHAUFFAGE DE L'EAU

☐ Chaudière gaz

☐ Chaudière fuel

☐ Echangeur

☐ Réchauffeur électrique

☐ Pompe à chaleur

☐ Capteurs solaires

Marque : Modèle :

Alimentation : ☐ 220 V mono ☐ 380 V tri

Puissance : Puissance absorbée : Puissance restituée :



3/ COUVERTURE

- ☐ Couverture été
 ☐ Couverture hiver
 ☐ Couverture mixte
☐ Volet roulant
 ☐ Immergé
 ☐ hors sol

Autres couvertures :

Enrouleur :

4/ ABRI*

- ☐ Abri bas
 ☐ Abri haut
 ☐ Abri plat
 ☐ Abri ventilé
 ☐ Abri non ventilé
☐ Abri fixe
 ☐ Abri mobile : Avec rails / sans rail / motorisé / non motorisé (entourez les choix retenus)

> Dimensions : hauteur / longueur / largeur

Description :

*Les piscines sous abris de sécurité sont considérées comme des piscines extérieures, lorsque l'abri qui les équipe est réputé non étanche.

5/ SYSTÈME DE DÉSHUMIDIFICATION

Les piscines intérieures doivent être ventilées en permanence et déshumidifiées afin d'empêcher l'accumulation d'humidité et limiter la condensation.

Marque : Modèle :

- Alimentation : ☐ 220 V mono ☐ 380 V tri
☐ Batterie eau chaude
 ☐ Apport d'air neuf
 ☐ Condenseur extérieur

Autres équipements :

F/ EQUIPEMENTS DE SECURITE

Rappel de la réglementation en vigueur :

Aux termes des articles L128-1 et L128-2 du Code de la construction et de l'habitation, il est notamment prévu que : Depuis le 1er janvier 2006 toutes les piscines enterrées non closes privatives à usage individuel ou collectif doivent être pourvues d'un dispositif de sécurité normalisé visant à prévenir le risque de noyade.

L'obligation d'équiper la piscine d'un dispositif de sécurité incombe à son propriétaire exclusivement. De son côté, le constructeur ou l'installateur d'une telle piscine doit fournir au maître d'ouvrage une note technique indiquant le dispositif de sécurité normalisé retenu.

L'installation du dispositif de sécurité doit intervenir, au plus tard, à la mise en eau de la piscine. A défaut, le propriétaire engagerait sa responsabilité, pleine et entière, au regard des possibles conséquences liées à l'absence d'un tel dispositif.

Dispositif de sécurité retenu par le client

- ☐ Barrière de sécurité
 ☐ Alarme
 ☐ Couverture de sécurité
 ☐ Abri de sécurité



VII. MODIFICATION(S) TECHNIQUE(S) APRES LIVRAISON

Modification n° 1 / Nature et description de la modification

Date de la modification

Coordonnées de l'entreprise intervenante.

**CACHET DE L'ENTREPRISE
INTERVENANTE**

**DOCUMENT
RÉSERVÉ ADHÉRENT F.P.P.**

Un PV de réception des travaux de modifications doit
être établi et annexé au présent carnet

Modification n° 2 / Nature et description de la modification

Date de la modification

Coordonnées de l'entreprise intervenante.

**CACHET DE L'ENTREPRISE
INTERVENANTE**

Un PV de réception des travaux de modifications doit
être établi et annexé au présent carnet



Modification n° 3 / Nature et description de la modification

Date de la modification

Coordonnées de l'entreprise intervenante.

**DOCUMENT
RÉSERVÉ ADHÉRENT F.P.P.**

**CACHET DE L'ENTREPRISE
INTERVENANTE**

Un PV de réception des travaux de modifications doit
être établi et annexé au présent carnet

Modification n° 4 / Nature et description de la modification

Date de la modification

Coordonnées de l'entreprise intervenante.

**CACHET DE L'ENTREPRISE
INTERVENANTE**

Un PV de réception des travaux de modifications doit
être établi et annexé au présent carnet



VIII. PLANNING D'ENTRETIEN DE VOTRE PISCINE

A/ PREAMBULE

La propriété et l'utilisation de votre piscine vous engagent du point de vue de l'entretien et de la sécurité. La responsabilité et l'initiative de l'entretien, de la maintenance et de la sécurité de la piscine, incombent à son utilisateur principal.

A cette fin, vous trouverez, ci-après, le planning d'entretien suivi du carnet de visites.

I/ Opérations courantes d'entretien

Les opérations courantes sont celles qui ne nécessitent pas de compétence spécifique et relèvent directement de votre responsabilité. Ces opérations supposent **une vigilance permanente et commandent votre intervention autant que de besoin.**

Il s'agit notamment :

- De contrôler l'état général (absence de dégradation apparente) ainsi que le bon fonctionnement du dispositif de sécurité qui équipe votre piscine.
- De vérifier et de maintenir la propreté de la piscine et de ses abords immédiats.
- De contrôler et **de s'assurer du bon sens de circulation du flux hydraulique** par le positionnement correct des vannes (vanne multivoies et autres).
- De contrôler (absence de dégradation apparente, d'encrassement, de fuite, d'odeur ou de bruit suspect...) les équipements de filtration et de traitement d'eau.
- De contrôler l'encrassement du préfiltre de la pompe et si nécessaire, de procéder à son nettoyage.
- De contrôler l'encrassement de l'élément filtrant et si nécessaire, de procéder à son entretien (lavage...).



- De contrôler (absence de dégradation apparente...) les éléments d'équipement du bassin (orifices d'aspiration et de refoulement, projecteur, échelle...) ainsi que du local technique et des abords.
- Du contrôle élémentaire de l'eau et notamment, sa température, sa turbidité...
- De la vérification du niveau et du contrôle de la consommation d'eau

Outre ces opérations usuelles, vous devez, régulièrement, contrôler la bonne qualité de l'eau en procédant aux analyses prescrites par le plan d'entretien, ci-après et en veillant à son renouvellement lorsqu'il n'est plus possible de l'équilibrer (conformément aux dispositions prévues au chapitre III «Entretien / Hygiène chimique» du guide d'utilisation de la piscine).

NB : Le renouvellement, partiel ou total, de l'eau de votre piscine, s'il s'avère nécessaire, doit être effectué par un professionnel qualifié.

2/ Opérations d'entretien spécifiques

Le bon fonctionnement et la préservation de votre piscine nécessitent un entretien régulier.

La plupart des opérations d'entretien spécifiques sont précisées au planning d'entretien. Pour ces opérations l'intervention d'un professionnel qualifié est recommandée.

Le défaut d'entretien, autant que le non-respect des éventuelles préconisations d'interventions qui en découlent, sont préjudiciables à la préservation de votre piscine.

En conséquence, tout manquement est susceptible d'entraîner la déchéance du régime de la garantie décennale prévue par l'article 1792 du Code civil, ainsi que celui des garanties contractuelles.



B/ PLANNING D'ENTRETIEN

PLANNING D'ENTRETIEN / CALENDRIER DES TACHES

	Entretien courant - Interventions de l'utilisateur	
	Conditions climatiques normales	Conditions climatiques exceptionnelles
Test déclenchement disjoncteur 30 mA	Mensuel	Mensuel
Contrôle du taux de PH (potentiel d'hydrogène)	Bi-hebdomadaire	Quotidien
Contrôle du taux de désinfectant (chlore, autres...)	Hebdomadaire	Bi-hebdomadaire
Contrôle de bon fonctionnement du système de sécurité	Hebdomadaire	Hebdomadaire
Contrôle pression au manomètre* du filtre <small>*Si ce dispositif est prévu</small>	Hebdomadaire	Hebdomadaire
Contrôle compteur* d'eau <small>*Dispositif spécifique ou compteur général</small>	Hebdomadaire	Hebdomadaire
Contrôle visuel encrassement de l'élément filtrant (filtre, cartouche, poche...)	Hebdomadaire	Hebdomadaire
Mise en hivernage / Remise en service	Annuelle	
	Entretien spécifique - Intervention d'un professionnel qualifié	
	Conditions climatiques normales	Conditions climatiques exceptionnelles
Contrôle du groupe électropompe : (aspect, fuite, bruit...)	Annuel	
Contrôle et si nécessaire renouvellement de l'élément filtrant	Annuel	
Contrôle des organes électriques (30 mA / connexions / projecteurs / volet...)	Annuel	
Contrôle et entretien des équipements complémentaires : traitement d'eau, chauffage...	Annuel	
Examen visuel revêtement et contrôle des pièces à sceller	Annuel	
Analyse complète de l'eau <small>(Ph / désinfectant / alcalinité (TAC) / dureté (Th) / Teneur en stabilisant / Teneur en métaux dissous)</small>	Annuelle	



IX. CARNET DE VISITES ANNUELLES

VISITE ANNUELLE DE VOTRE PISCINE / Année 1

Nom du technicien :
Date de la visite :
Identité du client :

Aspect général de l'installation

1/ Aspect général du bassin - Observation(s) :

2/ Turbidité de l'eau : ☐ Limpide ☐ Trouble ☐ Opaque (Indiquez la couleur) :

3/ Aspect général des équipements - Observation(s) :

Signalement particulier :

☐ Utilisation de produit(s) d'entretien et/ou de traitement inapproprié(s) :

☐ Observation(s) :

Prescription(s) d'entretien(s) spécifique(s) et/ou de remplacement(s) :

**CACHET DE L'ENTREPRISE
INTERVENANTE**

L'interprétation des analyses résultant de la visite pourra entraîner des prescriptions ultérieures qui seront adressées au client

Volet client

Date de la visite :

Identité du client :

Adresse de l'ouvrage :

Nom du technicien :

Aspect général de l'installation

1/ Aspect général du bassin : ☐ Bon ☐ Moyen ☐ Mauvais

2/ Aspect général des équipements : ☐ Bon ☐ Moyen ☐ Mauvais

3/ Turbidité de l'eau : ☐ Limpide ☐ Trouble ☐ Opaque : Indiquez la couleur :

Signalement particulier :

☐ Utilisation de produit(s) d'entretien et/ou de traitement inapproprié(s) :

☐ Observation(s) :

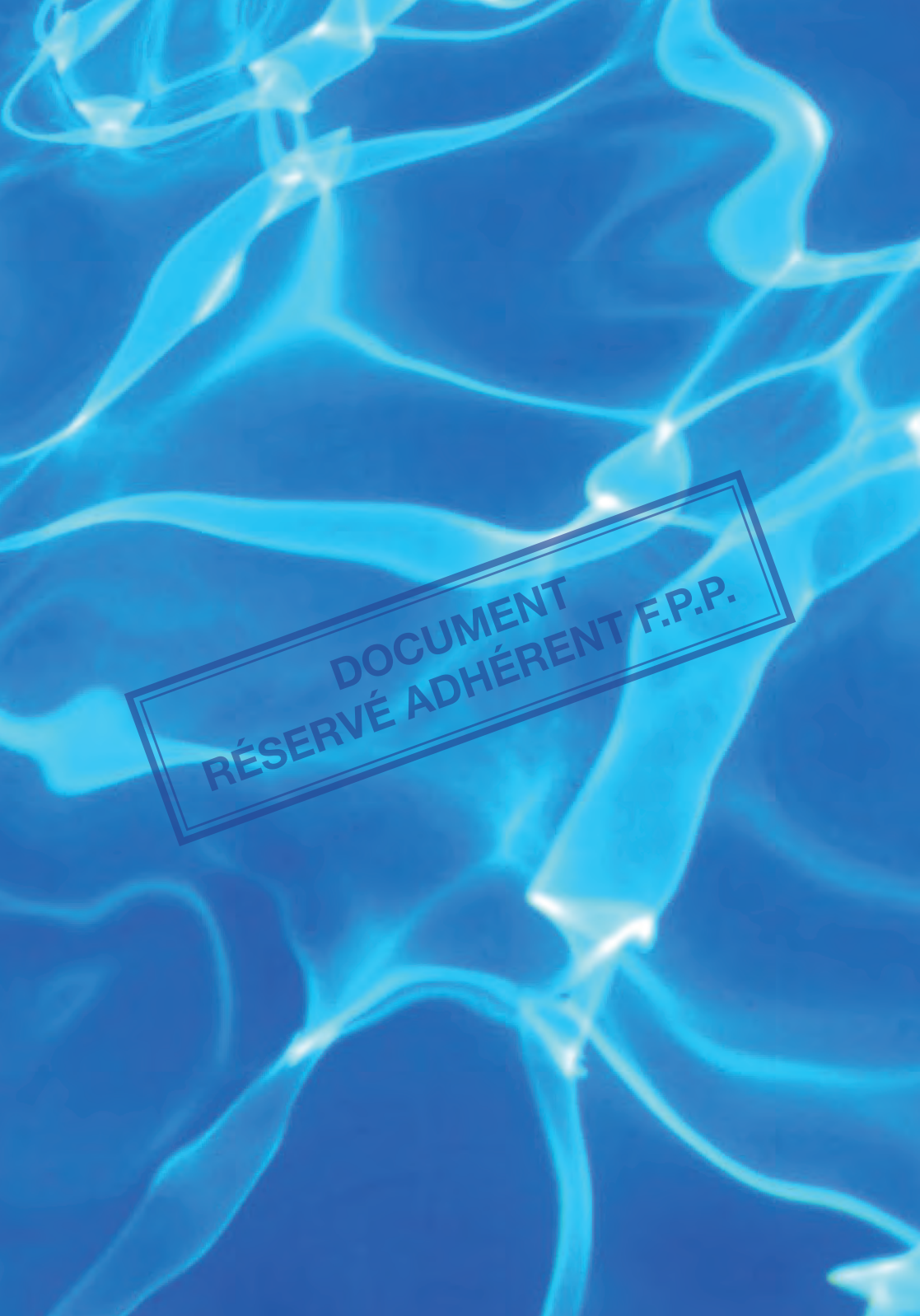
Prescription(s) d'entretien(s) spécifique(s) et/ou de remplacement(s) :

Nom, prénom du client :


Signature :

A remplir par le client

Volet à conserver par le piscinier / Année 1



**DOCUMENT
RÉSERVÉ ADHÉRENT F.P.P.**



VISITE ANNUELLE DE VOTRE PISCINE / Année 2

Nom du technicien :

Date de la visite :

Identité du client :

Aspect général de l'installation

1/ Aspect général du bassin - Observation(s) :

2/ Turbidité de l'eau : ☐ Limpide ☐ Trouble ☐ Opaque (Indiquez la couleur) :

3/ Aspect général des équipements - Observation(s) :

Signalement particulier :

☐ Utilisation de produit(s) d'entretien et/ou de traitement inapproprié(s)

☐ Observation(s) :

Prescription(s) d'entretien(s) spécifique(s) et/ou de remplacement(s) :

CACHET DE L'ENTREPRISE INTERVENANTE

L'interprétation des analyses résultant de la visite pourra entraîner des prescriptions ultérieures qui seront adressées au client

Volet client

Date de la visite :

Identité du client :

Adresse de l'ouvrage :

Nom du technicien :

Aspect général de l'installation

1/ Aspect général du bassin : ☐ Bon ☐ Moyen ☐ Mauvais

2/ Aspect général des équipements : ☐ Bon ☐ Moyen ☐ Mauvais

3/ Turbidité de l'eau : ☐ Limpide ☐ Trouble ☐ Opaque : Indiquez la couleur

Signalement particulier :

☐ Utilisation de produit(s) d'entretien et/ou de traitement inapproprié(s) :

☐ Observation(s) :

Prescription(s) d'entretien(s) spécifique(s) et/ou de remplacement(s) :

Nom, prénom du client :

Signature :

A remplir par le client

Volet à conserver par le piscinier / Année 2

**DOCUMENT
RÉSERVÉ ADHÉRENT F.P.P.**



VISITE ANNUELLE DE VOTRE PISCINE / Année 3

Nom du technicien :

Date de la visite :

Identité du client :

Aspect général de l'installation

1/ Aspect général du bassin - Observation(s) :

2/ Turbidité de l'eau : ☐ Limpide ☐ Trouble ☐ Opaque (Indiquez la couleur) :

3/ Aspect général des équipements - Observation(s) :

Signalement particulier :

☐ Utilisation de produit(s) d'entretien et/ou de traitement inapproprié(s)

☐ Observation(s) :

Prescription(s) d'entretien(s) spécifique(s) et/ou de remplacement(s) :

**CACHET DE L'ENTREPRISE
INTERVENANTE**

L'interprétation des analyses résultant de la visite pourra entraîner des prescriptions ultérieures qui seront adressées au client

Volet client

Date de la visite :

Identité du client :

Adresse de l'ouvrage :

Nom du technicien :

Aspect général de l'installation

1/ Aspect général du bassin : ☐ Bon ☐ Moyen ☐ Mauvais

2/ Aspect général des équipements : ☐ Bon ☐ Moyen ☐ Mauvais

3/ Turbidité de l'eau : ☐ Limpide ☐ Trouble ☐ Opaque : Indiquez la couleur

Signalement particulier :

☐ Utilisation de produit(s) d'entretien et/ou de traitement inapproprié(s) :

☐ Observation(s) :

Prescription(s) d'entretien(s) spécifique(s) et/ou de remplacement(s) :


Nom, prénom du client :

Signature :

A remplir par le client

Volet à conserver par le piscinier / Année 3

**DOCUMENT
RÉSERVÉ ADHÉRENT F.P.P.**



VISITE ANNUELLE DE VOTRE PISCINE / Année 4

Nom du technicien :

Date de la visite :

Identité du client :

Aspect général de l'installation

1/ Aspect général du bassin - Observation(s) :

2/ Turbidité de l'eau : ☐ Limpide ☐ Trouble ☐ Opaque (Indiquez la couleur) :

3/ Aspect général des équipements - Observation(s) :

Signalement particulier :

☐ Utilisation de produit(s) d'entretien et/ou de traitement inapproprié(s)

☐ Observation(s) :

Prescription(s) d'entretien(s) spécifique(s) et/ou de remplacement(s) :

CACHET DE L'ENTREPRISE INTERVENANTE

L'interprétation des analyses résultant de la visite pourra entraîner des prescriptions ultérieures qui seront adressées au client

Volet client

Date de la visite :

Identité du client :

Adresse de l'ouvrage :

Nom du technicien :

Aspect général de l'installation

1/ Aspect général du bassin : ☐ Bon ☐ Moyen ☐ Mauvais

2/ Aspect général des équipements : ☐ Bon ☐ Moyen ☐ Mauvais

3/ Turbidité de l'eau : ☐ Limpide ☐ Trouble ☐ Opaque : Indiquez la couleur

Signalement particulier :

☐ Utilisation de produit(s) d'entretien et/ou de traitement inapproprié(s) :

☐ Observation(s) :

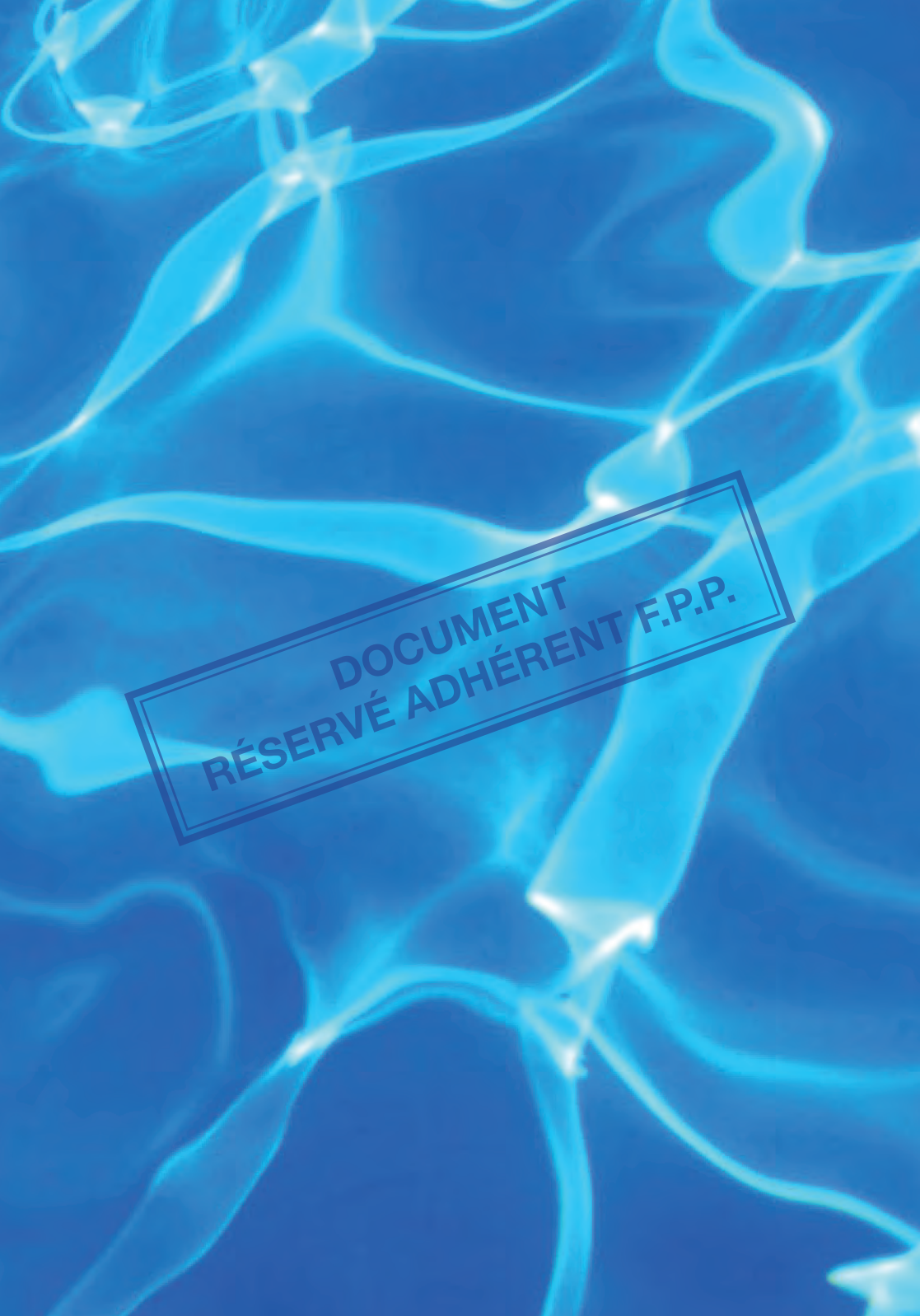
Prescription(s) d'entretien(s) spécifique(s) et/ou de remplacement(s) :

Nom, prénom du client :

Signature :

A remplir par le client

Volet à conserver par le piscinier / Année 4



**DOCUMENT
RÉSERVÉ ADHÉRENT F.P.P.**



VISITE ANNUELLE DE VOTRE PISCINE / Année 5

Nom du technicien :

Date de la visite :

Identité du client :

Aspect général de l'installation

1/ Aspect général du bassin - Observation(s) :

2/ Turbidité de l'eau : ☐ Limpide ☐ Trouble ☐ Opaque (Indiquez la couleur) :

3/ Aspect général des équipements - Observation(s) :

Signalement particulier :

☐ Utilisation de produit(s) d'entretien et/ou de traitement inapproprié(s)

☐ Observation(s) :

Prescription(s) d'entretien(s) spécifique(s) et/ou de remplacement(s) :

**CACHET DE L'ENTREPRISE
INTERVENANTE**

L'interprétation des analyses résultant de la visite pourra entraîner des prescriptions ultérieures qui seront adressées au client

Volet client

Date de la visite :

Identité du client :

Adresse de l'ouvrage :

Nom du technicien :

Aspect général de l'installation

1/ Aspect général du bassin : ☐ Bon ☐ Moyen ☐ Mauvais

2/ Aspect général des équipements : ☐ Bon ☐ Moyen ☐ Mauvais

3/ Turbidité de l'eau : ☐ Limpide ☐ Trouble ☐ Opaque : Indiquez la couleur

Signalement particulier :

☐ Utilisation de produit(s) d'entretien et/ou de traitement inapproprié(s) :

☐ Observation(s) :

Prescription(s) d'entretien(s) spécifique(s) et/ou de remplacement(s) :


Nom, prénom du client :

Signature :

A remplir par le client

Volet à conserver par le piscinier / Année 5

**DOCUMENT
RÉSERVÉ ADHÉRENT F.P.P.**



VISITE ANNUELLE DE VOTRE PISCINE / Année 6

Nom du technicien :

Date de la visite :

Identité du client :

Aspect général de l'installation

1/ Aspect général du bassin - Observation(s) :

2/ Turbidité de l'eau : ☐ Limpide ☐ Trouble ☐ Opaque (Indiquez la couleur) :

3/ Aspect général des équipements - Observation(s) :

Signalement particulier :

☐ Utilisation de produit(s) d'entretien et/ou de traitement inapproprié(s)

☐ Observation(s) :

Prescription(s) d'entretien(s) spécifique(s) et/ou de remplacement(s) :

L'interprétation des analyses résultant de la visite pourra entraîner des prescriptions ultérieures qui seront adressées au client

Volet client

Date de la visite :

Identité du client :

Adresse de l'ouvrage :

Nom du technicien :

Aspect général de l'installation

1/ Aspect général du bassin : ☐ Bon ☐ Moyen ☐ Mauvais

2/ Aspect général des équipements : ☐ Bon ☐ Moyen ☐ Mauvais

3/ Turbidité de l'eau : ☐ Limpide ☐ Trouble ☐ Opaque : Indiquez la couleur

Signalement particulier :

☐ Utilisation de produit(s) d'entretien et/ou de traitement inapproprié(s) :

☐ Observation(s) :


Prescription(s) d'entretien(s) spécifique(s) et/ou de remplacement(s) :

Nom, prénom du client :

Signature :

A remplir par le client

Volet à conserver par le piscinier / Année 6



**DOCUMENT
RÉSERVÉ ADHÉRENT F.P.P.**



VISITE ANNUELLE DE VOTRE PISCINE / Année 7

Nom du technicien :

Date de la visite :

Identité du client :

Aspect général de l'installation

1/ Aspect général du bassin - Observation(s) :

2/ Turbidité de l'eau : ☐ Limpide ☐ Trouble ☐ Opaque (Indiquez la couleur) :

3/ Aspect général des équipements - Observation(s) :

Signalement particulier :

☐ Utilisation de produit(s) d'entretien et/ou de traitement inapproprié(s)

☐ Observation(s) :

Prescription(s) d'entretien(s) spécifique(s) et/ou de remplacement(s) :

**CACHET DE L'ENTREPRISE
INTERVENANTE**

L'interprétation des analyses résultant de la visite pourra entraîner des prescriptions ultérieures qui seront adressées au client

Volet client

Date de la visite :

Identité du client :

Adresse de l'ouvrage :

Nom du technicien :

Aspect général de l'installation

1/ Aspect général du bassin : ☐ Bon ☐ Moyen ☐ Mauvais

2/ Aspect général des équipements : ☐ Bon ☐ Moyen ☐ Mauvais

3/ Turbidité de l'eau : ☐ Limpide ☐ Trouble ☐ Opaque : Indiquez la couleur

Signalement particulier :

☐ Utilisation de produit(s) d'entretien et/ou de traitement inapproprié(s) :

☐ Observation(s) :

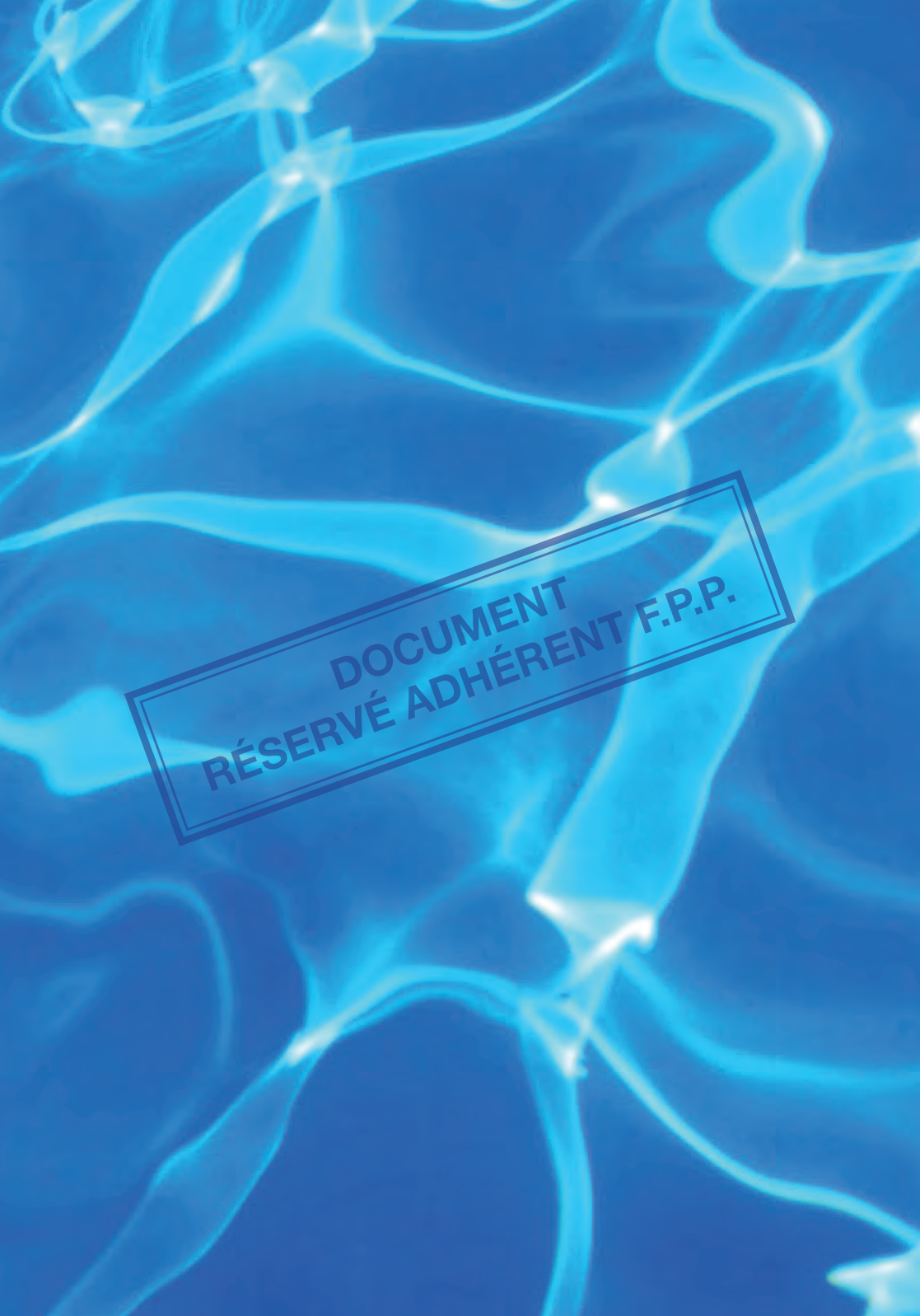
Prescription(s) d'entretien(s) spécifique(s) et/ou de remplacement(s) :

Nom, prénom du client :


Signature :

A remplir par le client

Volet à conserver par le piscinier / Année 7



**DOCUMENT
RÉSERVÉ ADHÉRENT F.P.P.**



VISITE ANNUELLE DE VOTRE PISCINE / Année 8

Nom du technicien :

Date de la visite :

Identité du client :

Aspect général de l'installation

1/ Aspect général du bassin - Observation(s) :

2/ Turbidité de l'eau : ☐ Limpide ☐ Trouble ☐ Opaque (Indiquez la couleur) :

3/ Aspect général des équipements - Observation(s) :

Signalement particulier :

☐ Utilisation de produit(s) d'entretien et/ou de traitement inapproprié(s)

☐ Observation(s) :

Prescription(s) d'entretien(s) spécifique(s) et/ou de remplacement(s) :

**CACHET DE L'ENTREPRISE
INTERVENANTE**

L'interprétation des analyses résultant de la visite pourra entraîner des prescriptions ultérieures qui seront adressées au client

Volet client

Date de la visite :

Identité du client :

Adresse de l'ouvrage :

Nom du technicien :

Aspect général de l'installation

1/ Aspect général du bassin : ☐ Bon ☐ Moyen ☐ Mauvais

2/ Aspect général des équipements : ☐ Bon ☐ Moyen ☐ Mauvais

3/ Turbidité de l'eau : ☐ Limpide ☐ Trouble ☐ Opaque : Indiquez la couleur

Signalement particulier :

☐ Utilisation de produit(s) d'entretien et/ou de traitement inapproprié(s) :

☐ Observation(s) :

Prescription(s) d'entretien(s) spécifique(s) et/ou de remplacement(s) :

Nom, prénom du client :

Signature :

A remplir par le client

Volet à conserver par le piscinier / Année 8

**DOCUMENT
RÉSERVÉ ADHÉRENT F.P.P.**



VISITE ANNUELLE DE VOTRE PISCINE / Année 9

Nom du technicien :

Date de la visite :

Identité du client :

Aspect général de l'installation

1/ Aspect général du bassin - Observation(s) :

2/ Turbidité de l'eau : ☐ Limpide ☐ Trouble ☐ Opaque (Indiquez la couleur) :

3/ Aspect général des équipements - Observation(s) :

Signalement particulier :

☐ Utilisation de produit(s) d'entretien et/ou de traitement inapproprié(s)

☐ Observation(s) :

Prescription(s) d'entretien(s) spécifique(s) et/ou de remplacement(s) :

**CACHET DE L'ENTREPRISE
INTERVENANTE**

L'interprétation des analyses résultant de la visite pourra entraîner des prescriptions ultérieures qui seront adressées au client

Volet client

Date de la visite :

Identité du client :

Adresse de l'ouvrage :

Nom du technicien :

Aspect général de l'installation

1/ Aspect général du bassin : ☐ Bon ☐ Moyen ☐ Mauvais

2/ Aspect général des équipements : ☐ Bon ☐ Moyen ☐ Mauvais

3/ Turbidité de l'eau : ☐ Limpide ☐ Trouble ☐ Opaque : Indiquez la couleur

Signalement particulier :

☐ Utilisation de produit(s) d'entretien et/ou de traitement inapproprié(s) :

☐ Observation(s) :

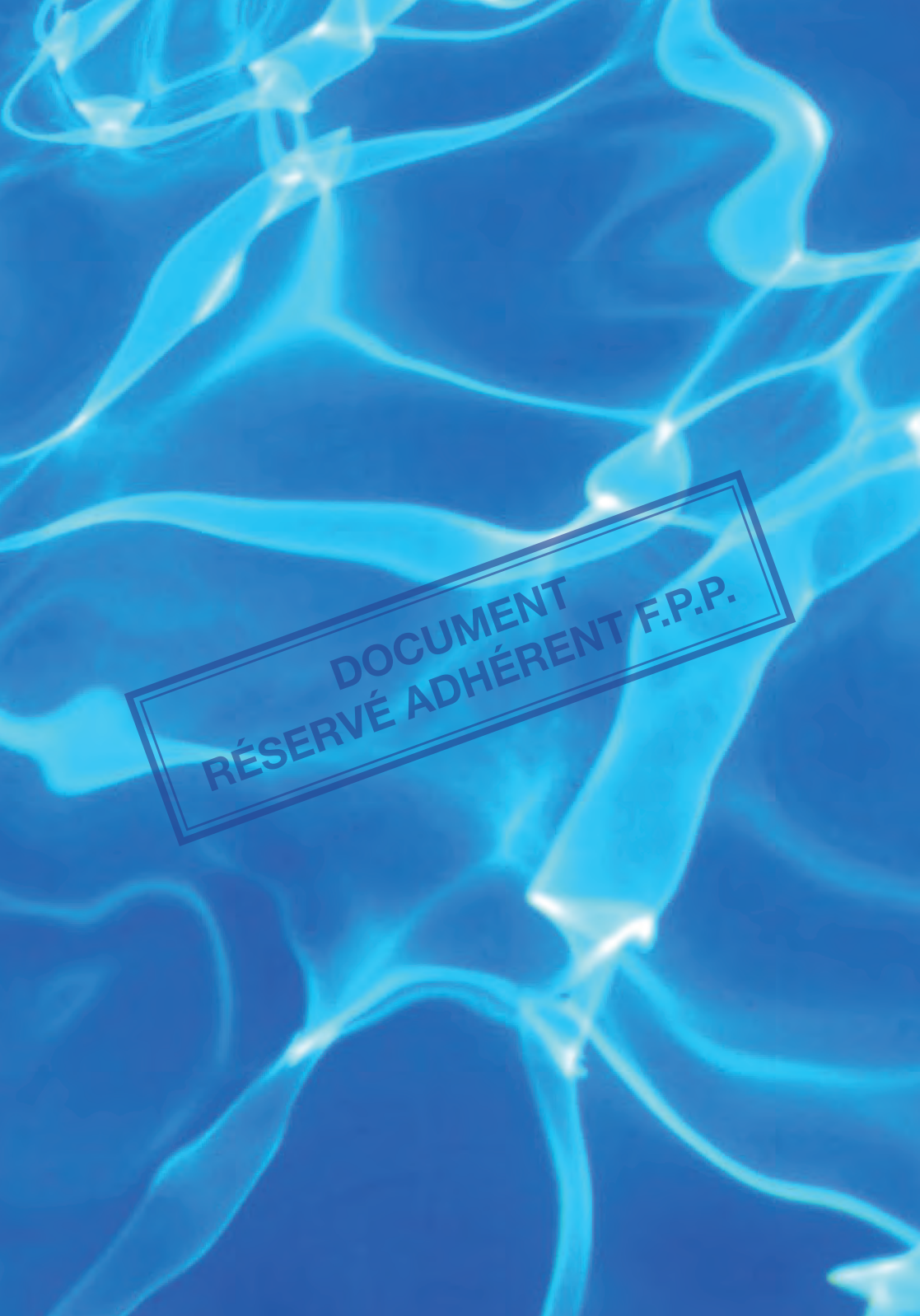
Prescription(s) d'entretien(s) spécifique(s) et/ou de remplacement(s) :

Nom, prénom du client :


Signature :

A remplir par le client

Volet à conserver par le piscinier / Année 9



**DOCUMENT
RÉSERVÉ ADHÉRENT F.P.P.**



VISITE ANNUELLE DE VOTRE PISCINE / Année 10

Nom du technicien :

Date de la visite :

Identité du client :

Aspect général de l'installation

1/ Aspect général du bassin - Observation(s) :

2/ Turbidité de l'eau : ☐ Limpide ☐ Trouble ☐ Opaque (Indiquez la couleur) :

3/ Aspect général des équipements - Observation(s) :

Signalement particulier :

☐ Utilisation de produit(s) d'entretien et/ou de traitement inapproprié(s)

☐ Observation(s) :

Prescription(s) d'entretien(s) spécifique(s) et/ou de remplacement(s) :

CACHET DE L'ENTREPRISE INTERVENANTE

L'interprétation des analyses résultant de la visite pourra entraîner des prescriptions ultérieures qui seront adressées au client

Volet client

Date de la visite :

Identité du client :

Adresse de l'ouvrage :

Nom du technicien :

Aspect général de l'installation

1/ Aspect général du bassin : ☐ Bon ☐ Moyen ☐ Mauvais

2/ Aspect général des équipements : ☐ Bon ☐ Moyen ☐ Mauvais

3/ Turbidité de l'eau : ☐ Limpide ☐ Trouble ☐ Opaque : Indiquez la couleur

Signalement particulier :

☐ Utilisation de produit(s) d'entretien et/ou de traitement inapproprié(s) :

☐ Observation(s) :

Prescription(s) d'entretien(s) spécifique(s) et/ou de remplacement(s) :

Nom, prénom du client :

Signature :

A remplir par le client

Volet à conserver par le piscinier / Année 10

**DOCUMENT
RÉSERVÉ ADHÉRENT F.P.P.**



X. QUELQUES RÈGLES À RESPECTER

EN QUELQUES MOTS ...

Bien utilisé, le «carnet d'entretien» permettra une meilleure exploitation de votre piscine.

Vous trouverez dans les pages suivantes un lexique (norme Afnor NF P 90-320 de terminologie piscine) qui réunit les termes les plus souvent employés, afin de faciliter la communication avec votre piscinier.

Le guide d'utilisation de la piscine et un complément très utile qui vous est également proposé par votre piscinier. Il permettra d'optimiser l'utilisation de votre carnet.

Pour assurer le bon fonctionnement de votre piscine et conserver le bénéfice des garanties, une vérification annuelle complète de votre installation, conforme aux préconisations d'entretien spécifique, est nécessaire.

NUMÉROS DE TÉLÉPHONE SÉCURITÉ

POMPIERS : 18

SAMU : 15

CENTRE ANTI-POISON : 01 40 05 48 48

NUMÉRO D'URGENCE EUROPÉEN : 112

MÉDECIN :

XI. LES CONSEILS DE SÉCURITÉ

Depuis le 1er janvier 2006, toutes les piscines enterrées, non closes, privatives à usage individuel ou collectif, doivent être pourvues d'un dispositif de sécurité visant à prévenir les risques de noyade. Quatre types de dispositifs sont admis (barrières, alarmes, couvertures, abris) sous réserve de leur conformité aux normes suivantes :

- **Barrières de protection** (norme NF P90-306),
- **Alarmes de piscines** (norme NF P90-307-1),
- **Couvertures de sécurité** (norme NF P90-308/A1),
- **Abris de piscines** (norme NF P90-309/A1),

Depuis le 19 janvier 2010, et pour les seules alarmes par détection d'immersion **exigez de votre vendeur ou de votre installateur, outre l'attestation de conformité à la norme NF P90-307-1, qu'il vous fournisse une copie de l'attestation de conformité aux exigences de l'annexe I, du décret 2009-873 du 16 juillet 2009, délivrée par un organisme indépendant du fabricant ou de l'importateur.**

Ces matériels doivent être mis en place, même en cas d'absence momentanée du propriétaire de la piscine. S'agissant des alarmes de piscines, l'intervention rapide, en moins de trois minutes, d'un adulte responsable est obligatoire lorsque le signal d'alerte retentit.

**SOYEZ VIGILANT, NE LAISSEZ JAMAIS UN ENFANT
APPROCHER DE VOTRE PISCINE SANS SURVEILLANCE !!!**



XII. ANNEXE 1 / LEXIQUE

TERMINOLOGIE OUVRAGE / ÉQUIPEMENTS :

Balai aspirateur de piscine :

Ensemble constitué d'une tête aspirante, d'un manche et généralement d'un tuyau, destiné au nettoyage du bassin.

Bonde de fond et/ou de vidange :

Dispositif incorporé au fond du bassin destiné à aspirer une partie de l'eau du bassin par le fond et/ou à le vider complètement ou partiellement.

Bouche d'aspiration ou de refoulement :

Dispositif incorporé à la paroi ou au fond du bassin, destiné à aspirer ou refouler une partie de l'eau du bassin.

Carrelage :

Élément de finition industrialisé, collé et jointoyé sur les parois et le fond du bassin.

Echelle de piscine :

Structure utilisée pour entrer et sortir de l'eau, formée de montants reliés par des marches ou des échelons.

Goulotte :

Élément du bassin situé au niveau de la plage ou en paroi, recevant le débordement et assurant l'écoulement continu de l'eau vers le système de filtration

Liner :

Poche indépendante du support, amovible, confectionnée en usine

à partir de membranes souple et extensible, étanche à l'eau.

Margelle :

Élément rapporté, indépendant, qui forme, en partie haute de la paroi, le rebord total ou partiel d'un bassin sur sa périphérie.

Membrane (PVC) armée :

Feuille composite constituée de différentes feuilles en thermoplastique, appliquées sur une couche constituée d'une armature souple, étanche à l'eau.

Panier :

Élément amovible destiné à recueillir les impuretés
EXEMPLE : Skimmer, bonde de fond aspirante, prise d'eau de paroi ou de fond, prise balai.

Pédiluve :

Tout dispositif destiné à immerger et à nettoyer les pieds nus dans une eau renouvelée, désinfectée et désinfectante.

Piscine (bassin) :

Bassin artificiel, étanche, dans lequel se pratiquent des activités aquatiques et dont l'eau est filtrée, désinfectée et désinfectante, renouvelée et recyclée, ainsi que tous les équipements strictement nécessaires à son fonctionnement.

Piscine à usage privé :

Piscine destinée à être utilisée

dans un cadre familial (propriétaire/locataire, sa famille et les personnes qu'il invite).

Piscine enterrée :

Piscine partiellement ou totalement implantée (en altimétrie) dans le sol naturel.

Piscine hors sol :

Piscine conçue pour être posée sur un sol plan et horizontal.

Piscine à débordement :

Piscine à surverse partielle ou totale.

Piscine miroir :

Piscine à débordement périphérique total au niveau des plages.

Pièces à sceller :


Équipements, fixés ou scellés principalement dans le bassin ayant des fonctions précises : circulation/filtration de l'eau, éclairage, appareil de nage à contre-courant, sonorisation, injection d'air, capteurs d'alarmes, hublots, etc.

Plage :

Surface aménagée contiguë au bassin.

Pompe :

Équipement destiné à fournir l'énergie nécessaire à la circulation de l'eau dans le réseau hydraulique.

**Prise balai :**

Pièce d'aspiration ou de refoulement qui peut être incorporée à la paroi verticale du bassin permettant le branchement d'un balai manuel ou d'un nettoyeur à pression ou à aspiration.

Robot (nettoyeur) électrique :

Equipement de nettoyage autonome du bassin dont l'énergie principale de fonctionnement est un courant électrique de très basse tension de sécurité.

Robot (nettoyeur) à pression :

Equipement de nettoyage autonome du bassin dont l'énergie

principale de fonctionnement est l'énergie hydraulique fournie par le refoulement de la pompe de filtration ou le refoulement de la pompe de filtration plus celui d'un surpresseur.

Robot (nettoyeur) à aspiration :

Equipement de nettoyage autonome du bassin dont l'énergie principale de fonctionnement est l'énergie hydraulique fournie par l'aspiration de la pompe de filtration.

Skimmer (écumeur de surface) :

Equipement spécialement conçu pour capter, par aspiration ou

surverse (débordement), la couche superficielle du plan d'eau afin de ramener cette eau dans le système de filtration.

Système d'aspiration :

Ensemble des équipements assurant le flux sortant de l'eau du bassin à travers une (ou plusieurs) pièce(s) de reprise des eaux.

Pièce de refoulement :

Equipement spécifiquement conçu pour réinjecter l'eau dans le bassin.

TERMINOLOGIE TRAITEMENT DE L'EAU :

Chlore libre :

Chlore présent sous la forme d'acide hypochloreux, d'ion hypochlorite ou de chlore élémentaire dissous.

Chlore combiné :

Fraction du chlore total présente sous la forme de chloramines minérales et organiques.

Chlore total :

Chlore présent sous la forme de chlore libre ou de chlore combiné ou l'ensemble des deux.

Chloramines :

Dérivés de l'ammoniac par substitution d'un, deux ou trois atomes d'hydrogène par des atomes de chlore (monochloramine NH_2Cl , dichloramine NHCl_2 , trichlorure d'azote NCl_3) et tous les dérivés chlorés des composés organiques azotés selon un dosage normalisé.

Chlore actif :

Chlore composé des formes HClO (acide hypochloreux) et Cl_2 (chlore moléculaire dissous), représentant la forme active, efficace vis à vis des bactéries, virus et algues.

Corps de filtre :

Enceinte contenant le ou les média ou éléments filtrants et comportant les orifices d'entrée et de sortie de l'eau et de connexion au réseau et, le cas échéant, un indicateur de colmatage du média filtrant.

Désinfection :

Opération visant à réduire le nombre de micro-organismes à un niveau tel que le risque de transmission d'une infection puisse être éliminé.

Ecrémage :

Reprise de la pollution des eaux

de surface.

Élément filtrant :

Élément interchangeable comportant le média filtrant (non tissé plissé, fibres agglomérées ou enroulées) qui retient les particules en suspension et les dispositifs d'extrémité assurant l'étanchéité au passage de l'eau avec le corps de filtre.
EXEMPLE : Cartouche filtrante, chaussette filtrante, poche filtrante.

Filtration :

Procédé de traitement de l'eau par passage au travers d'un média filtrant qui retient tout ou partie des particules solides présentes dans l'eau.

NOTE 1 : La filtration permet de retenir au maximum les matières organiques, pouvant limiter ainsi les apports en produits désinfectants.



NOTE 2 : La taille des particules retenues par la filtration est exprimée en micron.

Filtre :

Équipement constitué du corps de filtre et du ou des media filtrant ou éléments filtrants.

Filtre à cartouche :

Filtre comprenant un corps de filtre avec une ou plusieurs cartouches filtrantes interchangeables.

Filtre à diatomées :

Filtre dont la fonction est assurée par un média filtrant composé de diatomites réparti sur un support.

Filtre à sable :

Filtre dont la fonction est assurée par un média filtrant composé de sable réparti sur un support.

Floculation :

Procédé physico-chimique au cours duquel les matières en suspension s'agrégent en un agglomérat (floc), ce qui détruit la stabilité de la solution, entraîne la sédimentation de ces matières et favorise leur rétention par le système de filtration.

Groupe de filtration :

Ensemble constitué d'une pompe, généralement centrifuge, d'un corps de filtre et d'un ou plusieurs éléments filtrants ou d'une masse de matériau filtrant granulaire à travers lequel circule l'eau du bassin pour en retenir les matières en suspension.

NOTE 1 La pompe peut être placée avant ou après le filtre.

NOTE 2 Le filtre peut être clos ou ouvert, en ligne ou immergé.

Media filtrant :

Matériau d'origine naturelle ou synthétique contenu dans le filtre dont la structure poreuse retient tout ou partie des particules solides présentes dans l'eau.

EXEMPLE : Sable, diatomées, zéolithes, anthracites, textiles non tissés, etc.

Pièce d'écramage

(surverse ou skimmer) :

Équipement spécialement conçu pour capter, par aspiration ou surverse, la couche superficielle du plan d'eau.

Potentiel hydrogène / pH :

Indice mesurant l'activité de l'ion hydrogène dans l'eau.

NOTE : Indicateur de l'acidité (pH inférieur à 7) de la neutralité (pH égal à 7) ou de l'alcalinité (pH supérieur à 7) de l'eau.

Stabilisant (acide isocyanurique) :

Substance utilisée principalement en piscine ouverte pour stabiliser les chlores non stabilisés comme le chlore gazeux, hypochlorite de sodium, de calcium ou de lithium ou eau de javel afin qu'ils ne soient pas détruits par les rayons ultraviolets du soleil.

NOTE : Le stabilisant se combine avec le chlore pour engendrer des composés chlorés actifs et éviter ainsi une surconsommation de chlore dans le bassin.

Système de filtration :

Ensemble de moyens adaptés au volume d'eau à traiter,

généralement constitué d'un groupe de filtration, d'un système de refoulement/aspiration, d'un écrémage et, si nécessaire, de liaisons hydrauliques.

Système de filtration hors-bord :

Système de filtration posé en cavalier sur la paroi du bassin, constitué d'un compartiment, immergé dans le bassin, contenant skimmer, refoulement(s) filtre, et d'un local technique contigu au bassin contenant notamment la pompe de filtration.

Système de filtration intégré / Mur filtrant :

Système de filtration intégré en lieu et place d'une partie de la paroi du bassin, constitué d'un compartiment, immergé dans le bassin, contenant skimmer, refoulement(s) filtre, et d'un local technique contigu au bassin contenant notamment la pompe de filtration.

Traitement de l'eau :

Utilisation combinée de moyens mécaniques, chimiques et physiques ou physico-chimiques, destinés à obtenir une eau transparente, désinfectée et désinfectante dans les bassins garantissant la sécurité sanitaire des baigneurs.

Traitements d'eau chimiques :

Moyens manuels ou automatisés utilisés au cours du traitement de l'eau, permettant notamment la désinfection, la prévention du développement d'algues ou la régulation du pH de l'eau, ainsi que le maintien de l'équilibre et de la qualité de l'eau requis.

**Traitements d'eau mécaniques :**

Moyens utilisés au cours du traitement de l'eau, permettant notamment la filtration de l'eau et la conservation d'une eau débarrassée de ses particules solides, flottantes ou en suspension.

EXEMPLE : Système de filtration, moyens complémentaires tels que appareil de nettoyage.

Titre hydrotimétrique (dureté de l'eau) / T.H

Concentration en ions calcium et ions magnésium, correspondant à la dureté de l'eau, exprimée en degré français (1 °F = 10 mg/l de CaCO₃).

Titre alcalimétrique complet / T.A.C :

Concentration en carbonates et

bicarbonates, correspondant à l'alcalinité de l'eau exprimée en degré français (1 °F = 10 mg/l de CaCO₃).

TERMINOLOGIE SÉCURITÉ :**Abri de piscine :**

Ensemble de structures légères et/ou vérandas recouvrant la piscine et dont les éléments peuvent être fixes ou mobiles et permettant la baignade.

Barrière de sécurité :

Dispositif matérialisé conçu pour être implanté autour d'un bassin ou d'une piscine afin d'en empêcher l'accès.

Couverture de sécurité :

Dispositif, conçu pour recouvrir le bassin sans possibilité d'immersion involontaire empêchant l'activité de baignade lorsque le dispositif est mis en position de sécurité.

Couverture de sécurité**de type bâche :**

Couverture de sécurité composée d'une membrane ou d'un filet

reposant sur la margelle ou coulissante ou ancrée sous la margelle qui est fixée ou retenue lorsqu'elle est mise en position de sécurité.

Couverture de sécurité de type bâche à barres :

Couverture de sécurité composée d'une membrane munie de barres transversales reposant sur la margelle, qui est fixée sur les margelles ou sur le rebord de la piscine lorsqu'elle est mise en position de sécurité.

Élément de protection :

Élément implanté aux abords ou dans le bassin, destiné à prévenir le risque d'accident et de noyade.

de signalisation d'une chute ou d'un franchissement dans la zone de protection de ce système.

Volet de sécurité (automatique ou manuel) :

Couverture de sécurité constituée d'un volet de type rideau à fonctionnement manuel ou automatique constitué de lames articulées entre elles et flottant sur l'eau.



LE RELEVÉ DES PARAMÈTRES

**DOCUMENT
RÉSERVÉ ADHÉRENT F.P.P.**

[illegible]



LE RELEVÉ DES PARAMÈTRES								
Je réalise mes contrôles le :	T°C de l'eau	Durée de filtration / 24h	Valeur du pH	Taux de Chlore	Taux de Brome	Taux de PHMB	Taux de sel	Taux autres...
➤								
➤								
➤								
➤								
➤								
➤								
➤								
➤								
➤								
➤								
➤								
➤								
➤								
➤								
➤								
➤								
➤								
➤								
➤								
➤								
➤								

DOCUMENT
RÉSERVÉ ADHÉRENT F.P.P.



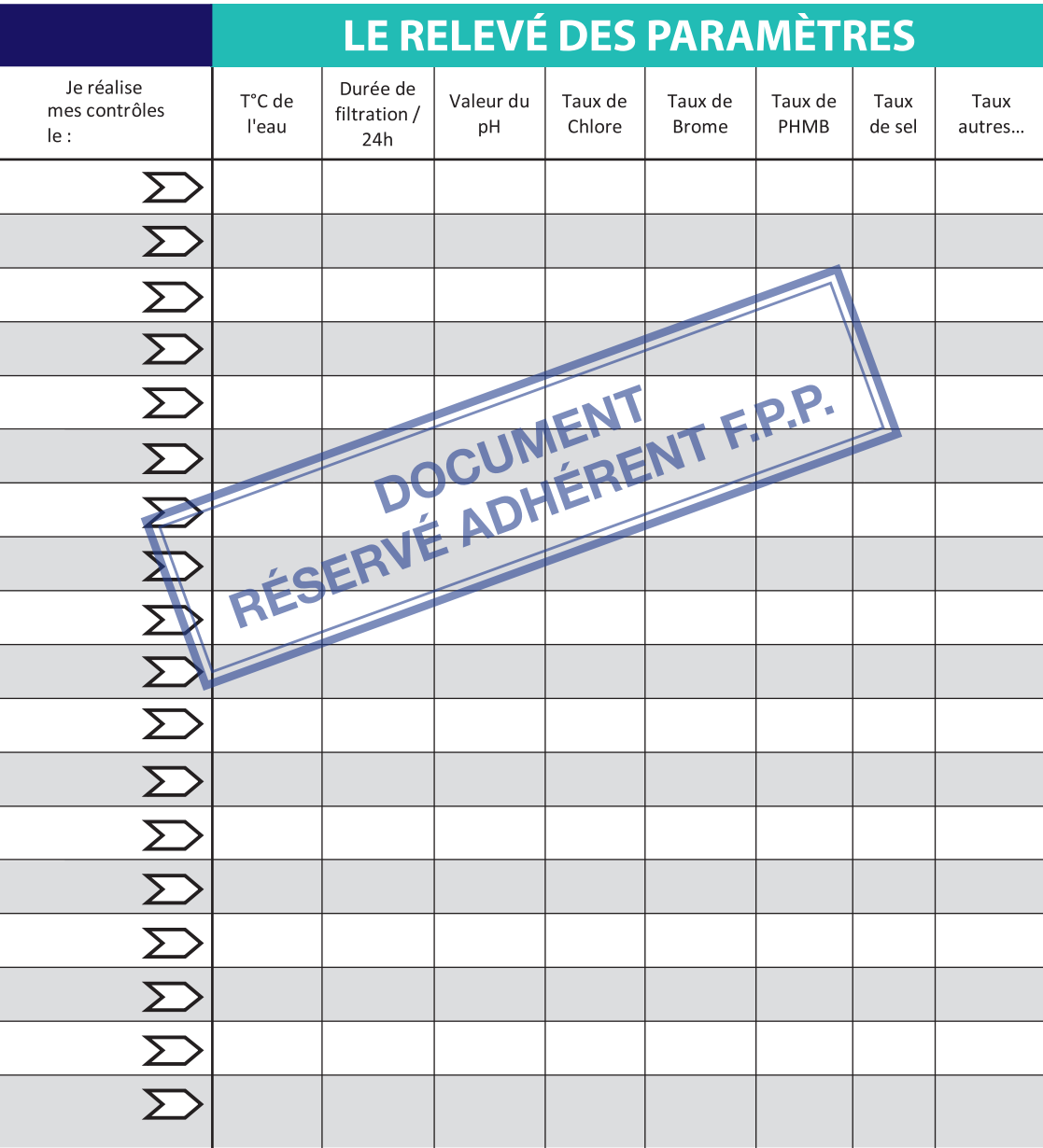
**DOCUMENT
RÉSERVÉ ADHÉRENT F.P.P.**

LE RELEVÉ DES PARAMÈTRES

[illegible]



**DOCUMENT
RÉSERVÉ ADHÉRENT F.P.P.**



LE RELEVÉ DES PARAMÈTRES

Je réalise
mes contrôles
le :

T°C de
l'eau

Durée de
filtration /
24h

Valeur du
pH

Taux de
Chlore

Taux de
Brome

Taux de
PHMB

Taux
de sel

Taux
autres...



**DOCUMENT
RÉSERVÉ ADHÉRENT F.P.P.**



**DOCUMENT
RÉSERVÉ ADHÉRENT F.P.P.**

LE RELEVÉ DES PARAMÈTRES

[illegible]



**DOCUMENT
RÉSERVÉ ADHÉRENT F.P.P.**



LE RELEVÉ DES PARAMÈTRES								
Je réalise mes contrôles le :	T°C de l'eau	Durée de filtration / 24h	Valeur du pH	Taux de Chlore	Taux de Brome	Taux de PHMB	Taux de sel	Taux autres...
➤								
➤								
➤								
➤								
➤								
➤								
➤								
➤								
➤								
➤								
➤								
➤								
➤								
➤								
➤								
➤								
➤								
➤								
➤								
➤								
➤								

DOCUMENT
RÉSERVÉ ADHÉRENT F.P.P.



**DOCUMENT
RÉSERVÉ ADHÉRENT F.P.P.**

LE RELEVÉ DES PARAMÈTRES

[illegible]



**DOCUMENT
RÉSERVÉ ADHÉRENT F.P.P.**



LE RELEVÉ DES PARAMÈTRES								
Je réalise mes contrôles le :	T°C de l'eau	Durée de filtration / 24h	Valeur du pH	Taux de Chlore	Taux de Brome	Taux de PHMB	Taux de sel	Taux autres...
➤								
➤								
➤								
➤								
➤								
➤								
➤								
➤								
➤								
➤								
➤								
➤								
➤								
➤								
➤								
➤								
➤								
➤								
➤								
➤								
➤								


DOCUMENT
RÉSERVÉ ADHÉRENT F.P.P.



**DOCUMENT
RÉSERVÉ ADHÉRENT F.P.P.**

LE RELEVÉ DES PARAMÈTRES

[illegible]



LES CORRECTIONS

[illegible]

**DOCUMENT
RÉSERVÉ ADHÉRENT F.P.P.**



5 rue de Vienne 75008 Paris • Tél : 01 53 04 31 61 • Fax : 01 55 06 03 28
Site : www.propiscines.fr